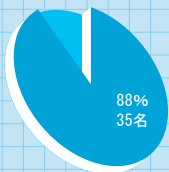


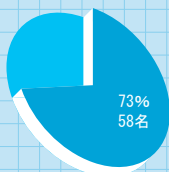
難関高校合格者における駿台中学生テスト受験者の占有率 (2007年度)

●数多くの難関校合格のデータが信頼性の高い合否判定を可能としています。

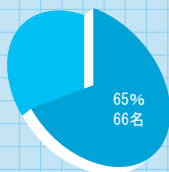
筑波大学附属駒場
募集人員40名



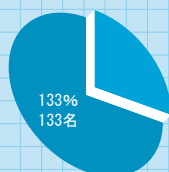
筑波大学附属
募集人員80名



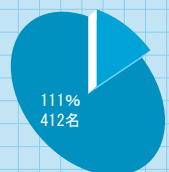
東京学芸大学附属 (一般入試)
募集人員101名



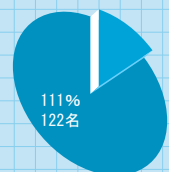
開成
募集人員100名



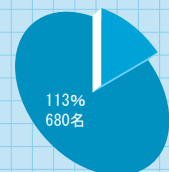
慶應義塾
募集人員370名



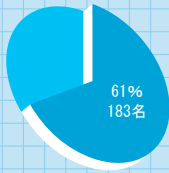
慶應義塾女子
募集人員110名



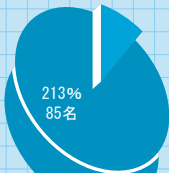
早稲田大学高等学院
募集人員600名



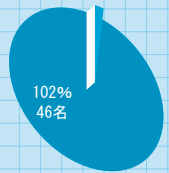
洛南
募集人員300名



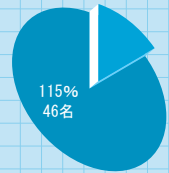
東大寺学園
募集人員40名



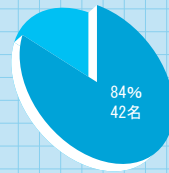
甲陽学院
募集人員45名



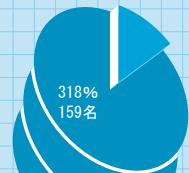
灘
募集人員40名



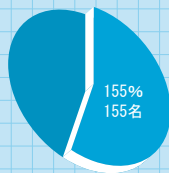
愛光
募集人員50名



久留米大学附設
募集人員50名



ラ・サール
募集人員100名



首都圏〈国・私立〉

高校名	募集人数	合格者数	占有率	高校名	募集人数	合格者数	占有率
東京学芸大学附属 (一般)	101	66	65%	豊島岡女子学園	135	290	215%
筑波大学附属	80	58	73%	八王子	560	321	57%
筑波大学附属駒場	40	35	88%	明治大学付属明治	110	142	129%
お茶の水女子大学附属	50	40	80%	明治大学付属中野	150	147	98%
開成	100	133	133%	日本大学第二	200	101	51%
桐朋	50	75	150%	桐蔭学園	665	693	104%
海城	125	173	138%	桐光学園	215	145	67%
巣鴨	100	68	68%	市川	160	129	81%
慶應義塾	370	412	111%	渋谷教育学園幕張	80	152	190%
慶應義塾志木	230	324	141%	東邦大学付属東邦	80	136	170%
慶應義塾女子	110	122	111%	芝浦工業大学柏	120	59	49%
早稲田大学高等学院	600	680	113%	昭和学院秀英	80	113	141%
早稲田大学本庄高等学院	285	572	201%	専修大学松戸	256	183	71%
早稲田実業学校	171	296	173%	日本大学習志野	370	194	52%
青山学院	200	269	135%	国府台女子学院 (普通)	60	40	67%
国際基督教大学	240	114	48%	立教新座	98	426	435%
國學院大学久我山	135	299	221%	城西大学付属川越	180	86	48%
城北	90	140	156%	城北埼玉	120	123	103%
成蹊	95	81	85%	川越東	400	180	45%
成城	120	60	50%	淑徳与野	400	215	54%
中央大学杉並	300	291	97%	西武学園文理	450	484	108%
中央大学附属	500	381	76%	栄東	300	486	162%
中央大学	120	107	89%	駿台甲府	310	122	39%

西日本〈国・私立〉

高校名	募集人数	合格者数	占有率	高校名	募集人数	合格者数	占有率
大阪教育大学附属池田	50	26	52%	明星	135	67	50%
大阪教育大学附属平野	40	24	60%	洛南	300	183	61%
京都教育大学附属	60	35	58%	京都女子	150	75	50%
灘	40	46	115%	東大寺学園	40	85	213%
甲陽学院	45	46	102%	西大和学園	100	129	129%
白陵	40	39	98%	帝塚山	340	163	48%
大阪星光学院	35	74	211%	岡山白陵	35	98	280%
明星	135	67	50%	愛光	50	42	84%
洛南	300	183	61%	土佐塾	70	30	43%
京都女子	150	75	50%	西南学院	250	101	40%
東大寺学園	40	85	213%	久留米大学附設	50	159	318%
西大和学園	100	129	129%	弘学館	90	371	412%
帝塚山	340	163	48%	東明館	45	20	44%
岡山白陵	35	98	280%	青雲	50	289	578%
愛光	50	42	84%	真和	120	85	71%
土佐塾	70	30	43%	ラ・サール	100	155	155%
西南学院	250	101	40%				
久留米大学附設	50	159	318%				
弘学館	90	371	412%				
東明館	45	20	44%				
青雲	50	289	578%				
真和	120	85	71%				
ラ・サール	100	155	155%				